

AÇÃO CAF



SOMOS UM BANCO DE DESENVOLVIMENTO COMPROMETIDO COM A MELHORIA DA QUALIDADE DE VIDA DE TODOS OS LATINO-AMERICANOS E CARIBENHOS. NOSSAS AÇÕES PROMOVEM O DESENVOLVIMENTO SUSTENTÁVEL E A INTEGRAÇÃO DA REGIÃO. **ESTAMOS EMPENHADOS EM SER O BANCO VERDE E O BANCO DO CRESCIMENTO SUSTENTÁVEL E INCLUSIVO NA REGIÃO.**

Oferecemos operações de crédito e assessoria técnica a projetos dos setores público e privado dos países acionistas. Além disso, geramos conhecimento para fortalecer as políticas públicas na América Latina e Caribe, para melhorar a qualidade e o impacto dos projetos que impulsionamos.

Contribuições para o desenvolvimento

Oferecemos operações de crédito e assessoria técnica a projetos dos setores público e privado dos países acionistas. Além disso, geramos conhecimento para fortalecer as políticas públicas na América Latina e Caribe, para melhorar a qualidade e o impacto dos projetos que impulsionamos.



+1,1 milhão de pessoas

se beneficiarão de ligações novas ou melhoradas de **água potável e/ou esgotos**



+1 milhão de pessoas

se beneficiarão de melhorias no seu **ambiente de habitat**



+5,8 milhões de pessoas

se beneficiarão de infraestruturas **novas ou melhores energia**



+1,8 milhão de pessoas

se beneficiarão de modos de **transporte sustentáveis novos ou melhorados**



+3 milhões de estudantes

se beneficiarão de **projetos educacionais**



23% do valor total

das operações aprovadas em 2023 **correspondem a financiamento verde**

21 Países acionistas

Argentina • Barbados • Bolívia • Brasil • Chile • Colômbia • Costa Rica
República Dominicana • Equador • El Salvador • Honduras • Jamaica
México • Panamá • Paraguai • Peru • Portugal • Espanha • Trindade e
Tobago • Uruguai • Venezuela

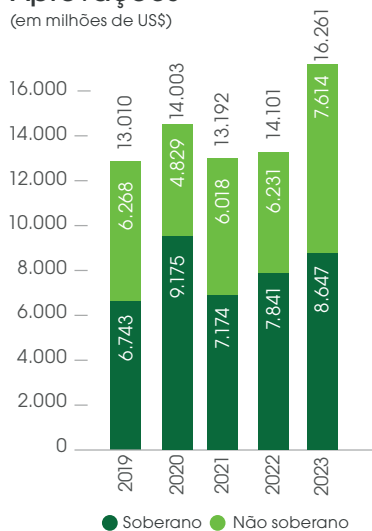


caf.com/pt
@AgendaCAF

Operações

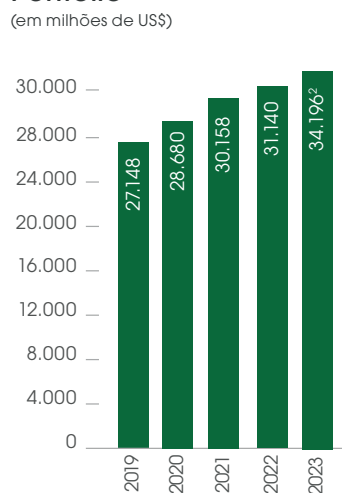
Aprovações

(em milhões de US\$)



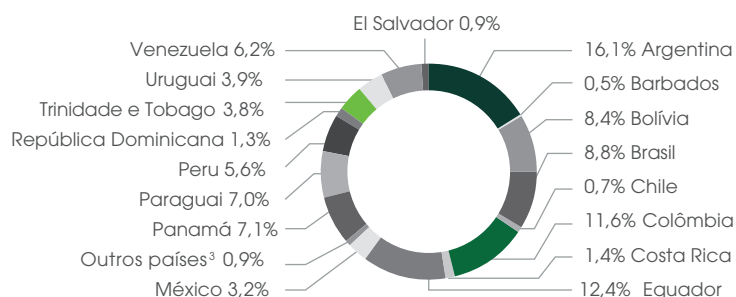
Portfólio¹

(em milhões de US\$)



¹ Inclui os portfólios de empréstimos, investimentos patrimoniais, avais e garantias.
² Não inclui ajustes contábeis.

Portfólio por país 2023



³Inclui Espanha, Portugal e Multinacionais.

Resumo das demonstrações financeiras

(em milhões de US\$)

	2019	2020	2021	2022	2023
Ativos	42.294	46.846	47.592	50.377	53.814
Ativos líquidos	13.876	14.721	16.118	15.385	16.288
Carteira direta ⁴	26.984	28.550	30.029	31.004	33.871
Outros ativos líquidos	1.433	3.574	1.446	3.987	3.655
Passivos	29.497	33.851	34.293	36.657	39.085
Bônus	23.161	24.882	24.261	21.252	24.759
Curto prazo	3.581	4.936	6.816	9.282	8.798
Empréstimos médio/longo prazo	1.390	1.672	1.772	2.073	2.047
Outros passivos líquidos	1.364	2.360	1.444	4.050	3.480
Patrimônio	12.797	12.995	13.300	13.719	14.730
Receitas	1.629	1.099	711	1.334	3.361
Juros	1.612	1.081	672	1.315	3.302
Outros	18	18	39	19	58
Despesas	1.169	785	573	1.055	2.411
Juros	951	595	371	855	2.199
Administrativos	155	149	157	178	205
Provisões por carteira e outros	52	3	30	-3	0
Outros	11	38	14	26	6
Lucro operacional	460	314	138	279	950

⁴ Inclui o portfólio de empréstimos e investimentos de capital.

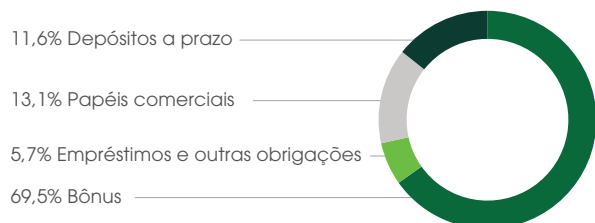
Carteira de empréstimos e investimentos por setor econômico 2023



Financiamento

A estratégia de captação do CAF consiste na diversificação de fontes e prazos, na mitigação de riscos associados com taxas de juros e moedas e na obtenção de taxas competitivas, que permitam uma intermediação eficiente dos recursos financeiros.

Fontes de financiamento



Desde 1993, o CAF fez mais de 390 emissões de bônus por um valor superior a US\$ 60 bilhões nos mais importantes mercados de capitais internacionais, entre eles: Estados Unidos, Europa, Ásia, Oceania e países da América Latina. O CAF também mantém uma presença constante nos mercados de capitais de curto prazo, por meio dos programas de papéis comerciais nos Estados Unidos (US\$ 3 bilhões) e na Europa (US\$ 3 bilhões).

Classificações de risco⁵

	Longo prazo	Curto prazo	Perspectiva
Fitch Ratings	AA-	F1+	Estável
Japan Credit Rating Agency	AA+	-	Estável
Moody's Investors Service	Aa3	P-1	Estável
Standard & Poor's	AA	A-1+	Estável

⁵ Dados de 20 de março de 2024

O CAF encontra-se entre os emissores latino-americanos com as melhores classificações de crédito graças aos seguintes fatores:

- Forte capitalização
- Excelente qualidade de ativos
- Alto nível de liquidez
- Rentabilidade e crescimento sustentáveis
- Tratamento de credor preferencial
- Apoio contínuo de seus acionistas
- Ampla base de investidores

Composição do capital 2023

(em milhões de US\$)

Capital autorizado	25.000
Capital subscrito	5.598
Capital pago e superávit	9.979
Patrimônio ⁶	14.730

⁶ Capital subscrito e pago, Superávit de capital, Reservas e Lucros acumulados.