

ACCIÓN CAF

SOMOS UN BANCO DE DESARROLLO COMPROMETIDO CON MEJORAR LA CALIDAD DE VIDA DE TODOS LOS LATINOAMERICANOS Y CARIBEÑOS. NUESTRAS ACCIONES PROMUEVEN EL DESARROLLO SOSTENIBLE Y LA INTEGRACIÓN REGIONAL. **APUNTAMOS A CONSOLIDARNOS COMO EL BANCO VERDE Y EL BANCO DEL CRECIMIENTO SOSTENIBLE E INCLUSIVO DE LA REGIÓN.**

Ofrecemos asesoramiento y apoyo financiero a los sectores público y privado de nuestros países accionistas. Además, generamos conocimiento para fortalecer las políticas públicas en América Latina y el Caribe, y mejorar la calidad y el impacto de los proyectos que impulsamos.

Aportes al desarrollo

CAF mide las contribuciones al desarrollo de sus operaciones de crédito aprobadas a lo largo del año, especialmente los proyectos y programas de inversión, préstamos corporativos e inversiones de capital. **Algunos de los principales aspectos destacados de 2023 incluyen:**



+1.1 millón
de personas

se beneficiarán de conexiones **nuevas o mejoradas de agua potable y/o alcantarillado**



+1 millón
de personas

se beneficiarán de mejoras en el **entorno de su hábitat**



+5.8 millones
de personas

se beneficiarán por una **nueva o mejor infraestructura energética**



+1.8 millones
de personas

se beneficiarán en modos de **transporte sostenibles nuevos o mejorados**



+3 millones
de estudiantes

se beneficiarán de **proyectos educativos**



23% del
monto total

de operaciones aprobadas en 2023 **corresponde a financiamiento verde**

21 Países accionistas

Argentina • Barbados • Bolivia • Brasil • Chile • Colombia • Costa Rica
República Dominicana • Ecuador • El Salvador • Honduras • Jamaica
México • Panamá • Paraguay • Perú • Portugal • España • Trinidad y
Tobago • Uruguay • Venezuela

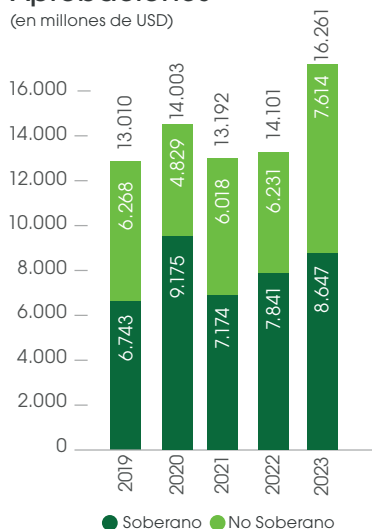


caf.com
@AgendaCAF

Operaciones

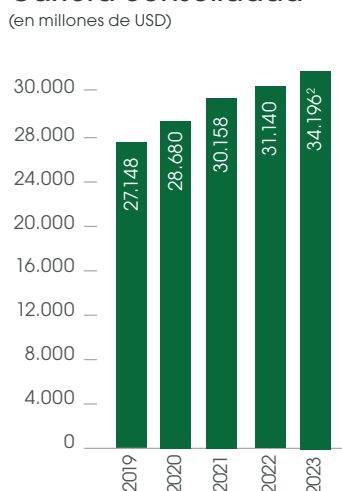
Aprobaciones

(en millones de USD)



Cartera consolidada¹

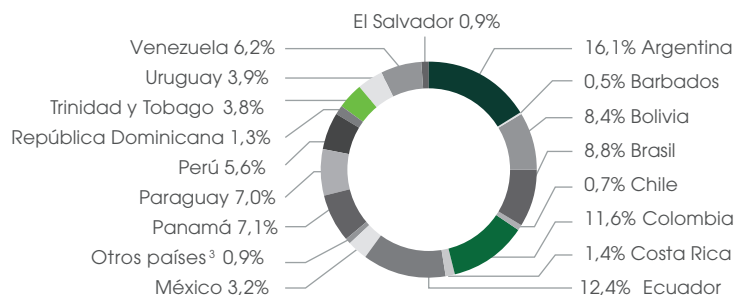
(en millones de USD)



¹ Incluye las carteras de préstamos, inversiones de capital, avales y garantías.

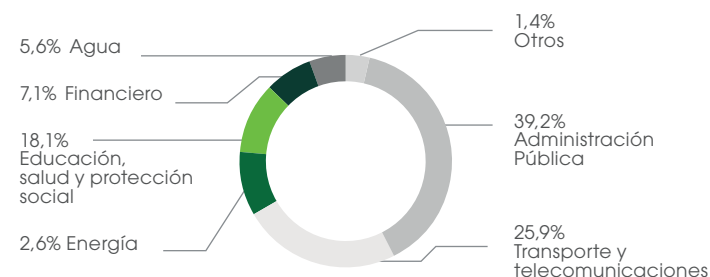
² No incluye ajustes contables.

Cartera consolidada por país 2023



³ Incluye España, Portugal y Multinacional.

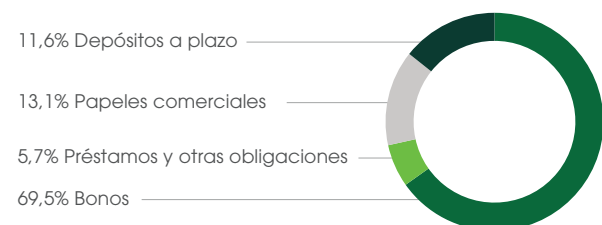
Cartera consolidada por sector económico 2023



Financiamiento

La estrategia de financiamiento de CAF se basa en la diversificación de fuentes y plazos, la mitigación de riesgos asociados con las tasas de interés y las monedas, y la obtención de tasas competitivas, que permitan una intermediación eficaz de los recursos financieros.

Fuentes de financiamiento



Desde 1993, CAF ha realizado más de 390 emisiones de bonos por un monto superior a los USD 60.775 millones en los más importantes mercados internacionales de capital de Estados Unidos, Europa, Asia, Oceanía y diversos países de América Latina.

CAF mantiene también presencia constante en los mercados de capital a corto plazo, a través de los programas de papeles comerciales en Estados Unidos (USD 3.000 millones) y Europa (USD 3.000 millones).

Estados financieros resumidos

(en millones USD)

	2019	2020	2021	2022	2023
Activos	42.294	46.846	47.592	50.377	53.814
Activos líquidos	13.876	14.721	16.118	15.385	16.288
Cartera directa ⁴	26.984	28.550	30.029	31.004	33.871
Otros activos netos	1.433	3.574	1.446	3.987	3.655
Pasivos	29.497	33.851	34.293	36.657	39.085
Bonos	23.161	24.882	24.261	21.252	24.759
Préstamos a corto plazo	3.581	4.936	6.816	9.282	8.798
Préstamos a mediano/largo plazo	1.390	1.672	1.772	2.073	2.047
Otros pasivos netos	1.364	2.360	1.444	4.050	3.480
Patrimonio	12.797	12.995	13.300	13.719	14.730
Ingresos	1.629	1.099	711	1.334	3.361
Intereses	1.612	1.081	672	1.315	3.302
Otros	18	18	39	19	58
Gastos	1.169	785	573	1.055	2.411
Intereses	951	595	371	855	2.199
Administrativo	155	149	157	178	205
Previsiones por cartera y otros	52	3	30	-3	0
Otros	11	38	14	26	6
Unidad operativa	460	314	138	279	950

⁴ Incluye la cartera de préstamos e inversiones de capital.

Calificaciones de riesgo⁵

	Largo plazo	Corto plazo	Perspectiva
Fitch Ratings	AA-	F1+	Estable
Japan Credit Rating Agency	AA+	-	Estable
Moody's Investors Service	Aa3	P-1	Estable
Standard & Poor's	AA	A-1+	Estable

⁵ Datos al 20 de marzo de 2024

CAF se encuentra entre los emisores latinoamericanos con las mejores calificaciones de crédito gracias a los siguientes factores:

- Fuerte capitalización
- Excelente calidad de activos
- Alto nivel de liquidez
- Rentabilidad y crecimiento sostenido
- Tratamiento de acreedor preferencial
- Apoyo continuo de sus accionistas
- Amplia base de inversionistas

Composición de capital

(en millones USD)

Capital autorizado	25.000
Capital suscrito y pagado	5.598
Capital pagado más superávit	9.979
Patrimonio ⁶	14.730

⁶ Capital suscrito y pagado, Superávit de capital, Reservas y utilidades retenidas.