



CAF Presentación de Inversionistas

Noviembre
2024

contenido

01

Perfil de
CAF

02

Resumen
Financiero

03

Estrategia de
Financiamiento

04

Principales factores
de inversión

Perfil de
Perfil de
CAFFE

Banco de Desarrollo de América Latina y el Caribe



CAF es una institución **Supranacional** Latinoamericana y del Caribe



53 años financiando desarrollo e integración regional



Tratamiento de Acreedor Preferente en países accionistas



Calificada por:
S&P: **AA**/Estable
Moody's: **Aa3**/Estable
Fitch: **AA-**/Estable
JCR: **AA+**/Estable



La estrategia de CAF esta enfocada en el **Desarrollo Verde y el Crecimiento Sostenible e Inclusivo** en América Latina y el Caribe



Continuo soporte de los accionistas y sólida base de capital



Líderes en el financiamiento de proyectos de **Infraestructura y Energía**

Amplia base de accionistas: Éxito de integración en América Latina y el Caribe

De **5** países accionistas desde su fundación a **21** actualmente

Miembros plenos

(Capital Suscrito)

Perú	16,7%
Colombia	16,7%
Argentina	11,5%
Brasil	7,8%
Chile	6,6%
Ecuador	5,1%
Bolivia	5,1%
Panamá	3,0%
Paraguay	3,6%
Trinidad y Tobago	3,6%
Venezuela	3,4%
Uruguay	2,5%
República Dominicana	2,0%
El Salvador	2,0%
Honduras	2,0%



CAF continúa trabajando en la expansión de su base de accionistas

Otros Accionistas

(Capital Suscrito)

España	4,5%
Costa Rica	2,0%
México	0,9%
Barbados	0,4%
Portugal	0,2%
Jamaica	0,1%
Bancos Comerciales	0,04%

- **Costa Rica** se encuentra en la fase final para convertirse en país Miembro pleno de CAF
- **Antigua y Barbuda** y **Dominica** recibieron la aprobación del Directorio para proceder con su incorporación como nuevos accionistas de CAF
- **Bahamas** y **Granada** firmaron el convenio de incorporación para convertirse en nuevos accionistas de CAF

Cifras al 30 de septiembre de 2024

Las nuevas incorporaciones refuerzan el mandato de CAF



- ✓ Estrecha **relación con los gobiernos** de la región
- ✓ **Fortalecer la gobernabilidad de CAF** con 23 miembros con participación en el Directorio
- ✓ Contribuir al **crecimiento equilibrado y a la diversificación del banco**

USD 1.500 millones



Chile se convierte en Miembro Pleno

USD 310 millones



Republica Dominicana se convierte en Miembro Pleno

USD 460 millones



Honduras se convierte en el accionista 21º de CAF



CAF fortalece su presencia en el Caribe



Costa Rica se encuentra en la fase final para convertirse en Miembro pleno de CAF

2023

2024

CAF continua fortaleciendo su capital

I. 10^{mo} Incremento de capital

**USD
7.000
millones**

2022

- **Mayor** aumento de capital aprobado
- Permite a CAF expandir aún más sus operaciones y **mantener sus sólidas métricas crediticias**
- **Refleja** el sólido apoyo de los accionistas
- Totalmente asignado a **capital pagado**

II. Contribuciones de capital de nuevos Países Accionistas

**USD
3.000
millones**

2023 - 2024



Chile

Costa Rica

El Salvador

Honduras

República Dominicana

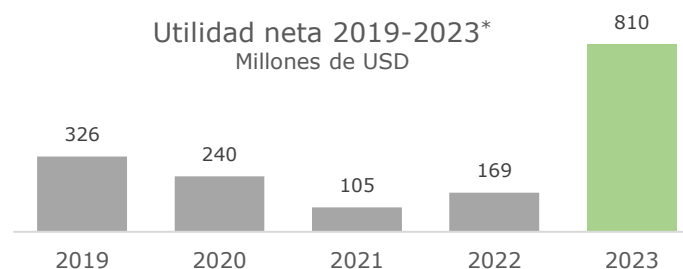
Incorporación de nuevos miembros plenos

III. Utilidades

**USD
810
millones**

2023

Utilidad neta 2019-2023*
Millones de USD



Las utilidades apoyan la capitalización de la institución

Tratamiento de Acreedor Preferente en países accionistas

El Convenio Constitutivo es un tratado internacional **que otorga varios privilegios e inmunidades**

Art, 47:

“Los bienes y demás activos de la Corporación, en cualquier lugar en que se encuentren, gozarán de **inmunidad con respecto a expropiaciones**, ... por efecto de acciones ejecutivas o administrativas de parte de cualquiera de los Estados Contratantes”

Art, 50:

“...los bienes y demás activos de la Institución están **exentos de toda clase de restricciones, regulaciones y medidas de control y moratorias**”

Art, 48:

“Los activos de cualquier clase que pertenezcan a la Corporación, gozarán de **libre transferibilidad y convertibilidad**”

Art,52:

“La Corporación está **exenta de toda clase de gravámenes tributarios** ...”





Tratamiento de Acreedor Preferente robusto



(*) Asignada por Moody's

CAF alcanzó 4 upgrades en los últimos 2 años

Las calificaciones reflejan una sólida posición financiera y alta experiencia en la gestión

	Rating Actual	Upgrades en los últimos 2 años
	AA (Stable) Mayo 2024	+2
	Aa3 (Stable) Junio 2024	
	AA- (Stable) Enero 2024	+1
	AA+ (Stable) Febrero 2024	+1

Aspectos destacados por las agencias

- ✓ Mayor incremento de capital en la historia de CAF, por 7,000 millones de dólares
- ✓ Reciente incorporación de Chile como país miembro pleno
- ✓ Expansión accionarial y fortalecimiento del rol de CAF en la región
- ✓ Sólidos indicadores de capitalización
- ✓ Excelente liquidez y fuerte acceso a los mercados de capitales



Resummen

Resummen
Financiero

Resumen Financiero



Balance líquido
y solvente



**Portafolio de
Liquidez**
diversificado y
de alta calidad



Crecimiento
consistente y
**alta calidad de
la cartera de
préstamos**



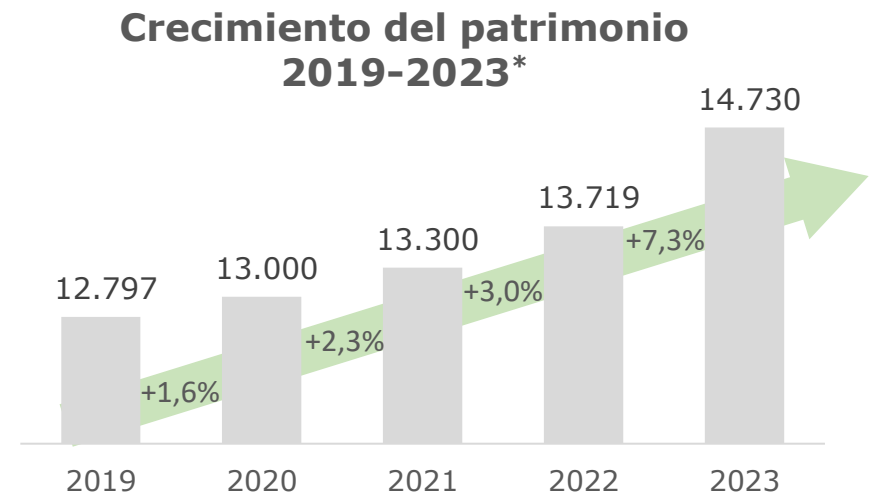
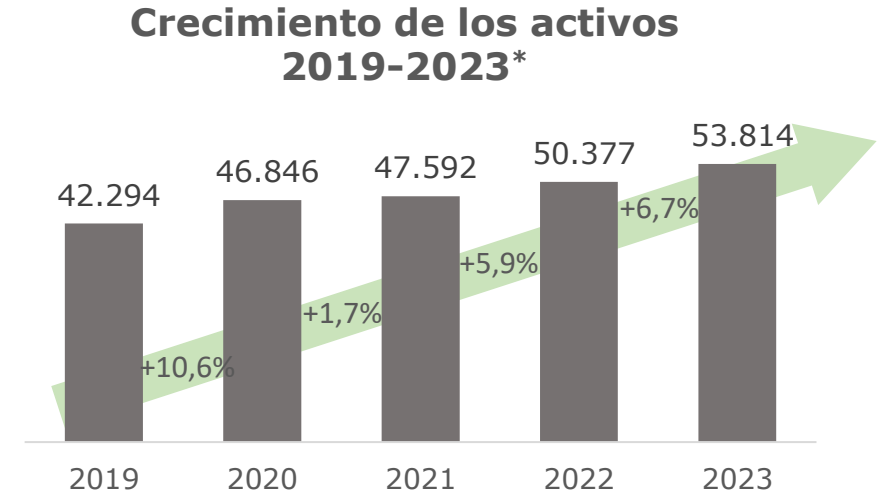
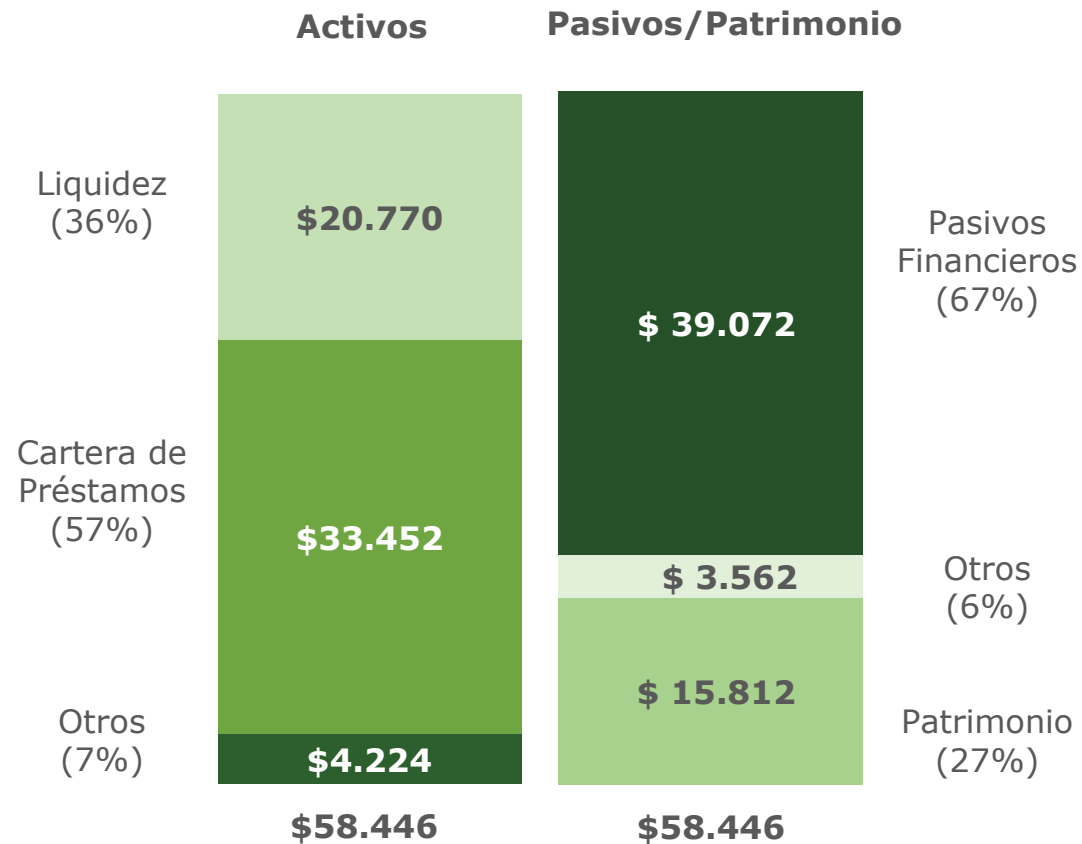
**Cartera de
préstamos
diversificada**



**Indicadores
financieros
fuertes**
comparado con
sus pares

Balance líquido y solvente

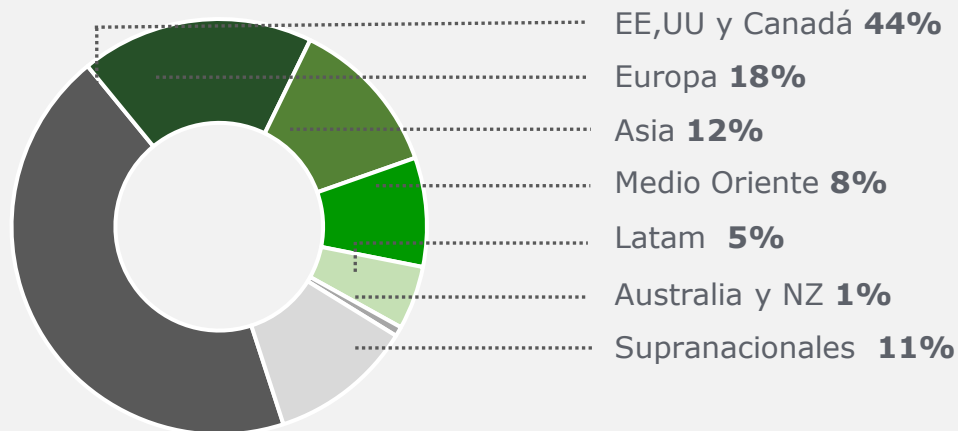
(Millones de USD)



Cifras al 30 de septiembre de 2024
*Cifras al cierre de cada año

Portafolio de liquidez diversificado y de alta calidad

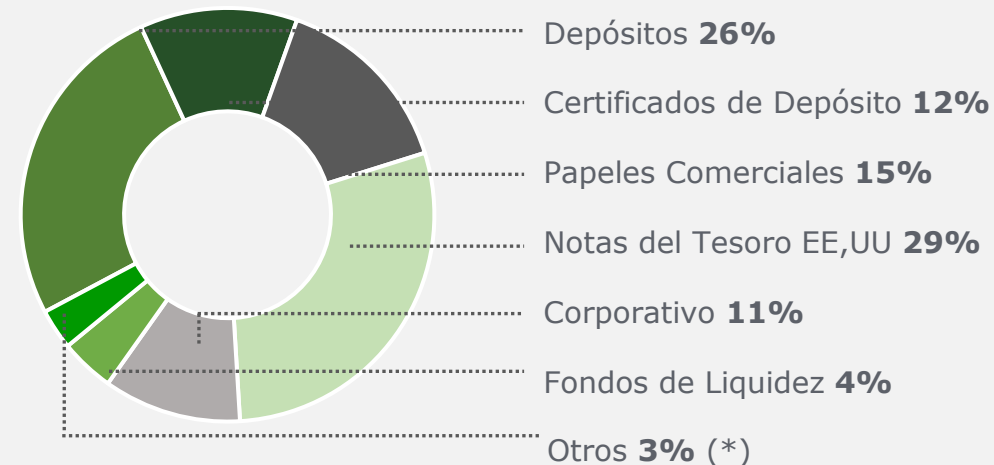
Distribución geográfica



> **AA-**
Rating
promedio del
portafolio

> **97%**
De los activos líquidos
con rating en A- o
superior
> **59%**
Con rating en AA- o
superior

Distribución por producto



> **1,4 años**
Máxima
duración
permitida

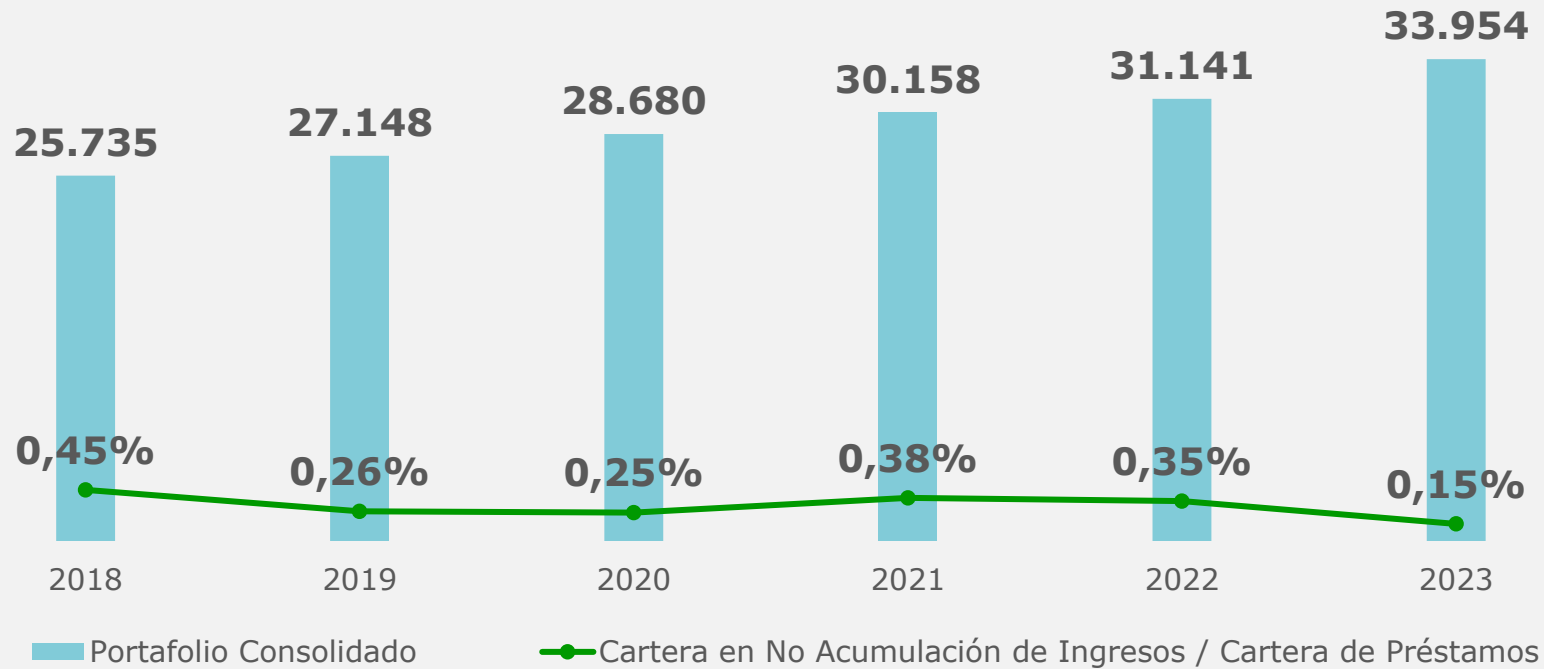
> **0,6 años**
Duración
actual

Cifras al 30 de septiembre de 2024

*Otros corresponde a caja, depósitos en bancos, fondos de liquidez y bonos diferentes al Tesoro de EE, UU y otras entidades gubernamentales

Cartera de préstamos de alta calidad y crecimiento sostenido

(Millones de USD)



Tasa de crecimiento anual compuesto
Últimos 5 años
5,7%

Portafolio Consolidado= Cartera de préstamos + Inversiones Patrimoniales + Garantías
Cifras al cierre de cada año

Cartera de préstamos diversificada

Por país y sector

Argentina **14,3%**

Barbados **0,5%**

Bolivia **8,4%**

Brasil **11,1%**

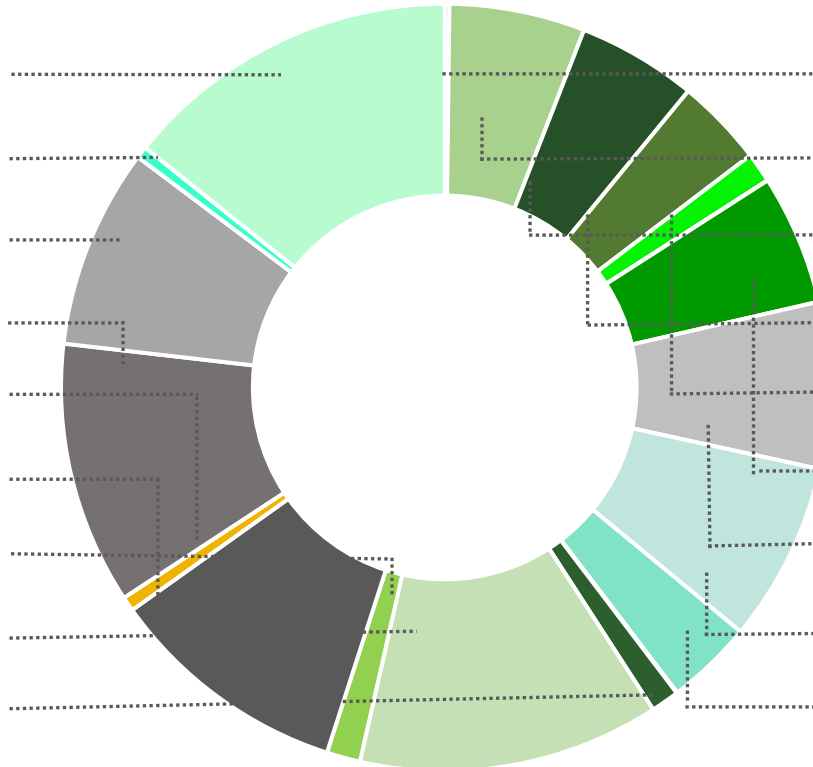
Chile **0,6%**

Colombia **10,2%**

Costa Rica **1,4%**

Ecuador **12,7%**

El Salvador **1,2%**



0,2% Otros *

5,7% Venezuela

5,0% Uruguay

3,7% Trinidad & Tobago

1,3% República Dominicana

5,5% Perú

7,0% Paraguay

7,6% Panamá

3,7% México

No Soberano
8%

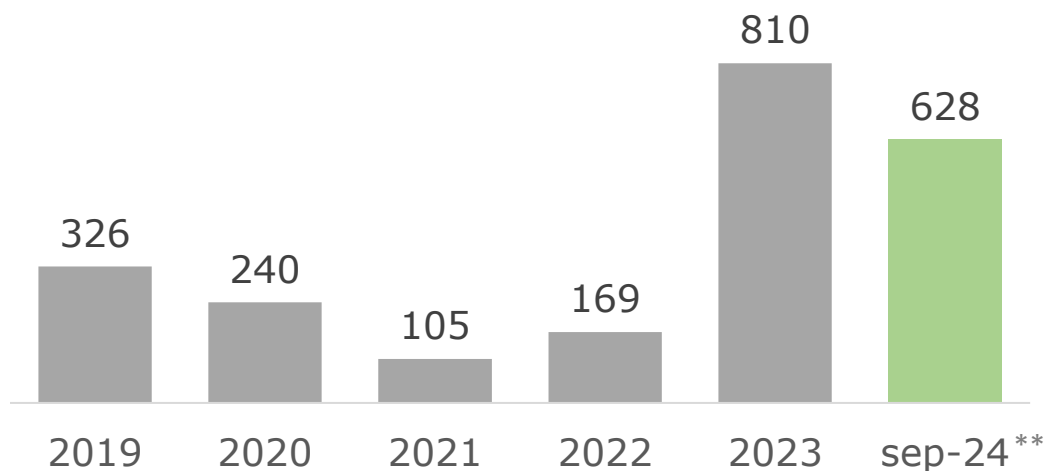
Soberano
92%

5 Principales exposiciones: Argentina, Ecuador, Brasil, Colombia y Bolivia.
Portafolio Consolidado= Cartera de préstamos + Inversiones Patrimoniales + Garantías
*Otros incluye Portugal, España y operaciones multinacionales
Cifras al 30 de septiembre de 2024

CAF alcanzó su mayor utilidad neta en 2023

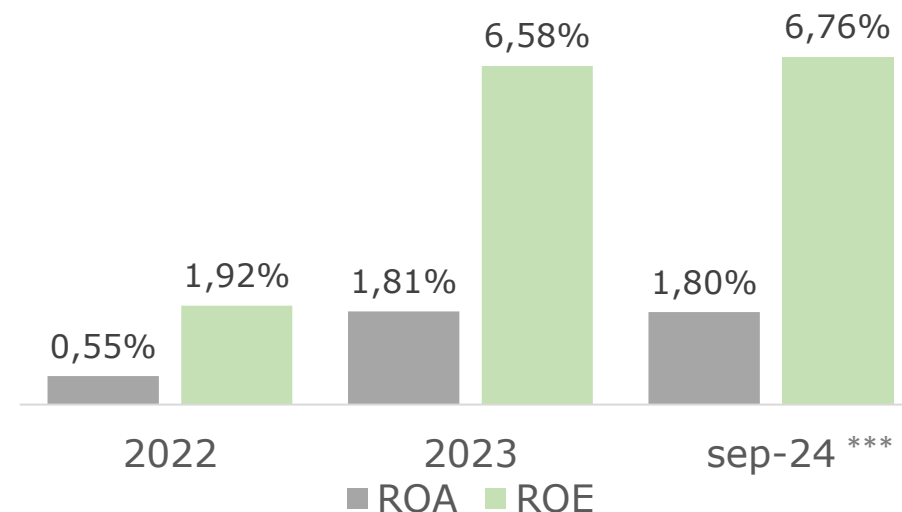
Utilidad Neta 2019-2023*

Millones de USD



Las utilidades apoyan la capitalización de la institución

Indicadores de Rentabilidad



En 2023 CAF mejoró sus indicadores de rentabilidad








Cifras al cierre de cada año

* Utilidad antes de contribución a fondos especiales /Patrimonio Promedio

** Utilidad neta para el semestre finalizado el 30 de septiembre de 2024

*** ROE y ROA anualizados

Indicadores financieros sólidos comparado con sus pares

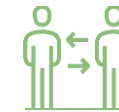
Institución Multilateral	Ranking de CAF	 BANCO DE DESARROLLO DE AMÉRICA LATINA Y EL CARIBE	 Inter-American Development Bank	 	 ASIAN DEVELOPMENT BANK	 European Bank for Reconstruction and Development	 THE WORLD BANK ¹
Calificaciones (S&P/Moody's/Fitch)		AA/Aa3/AA-	AAA/Aaa/AAA	AAA/Aaa/AAA	AAA/Aaa/AAA	AAA/Aaa/AAA	AAA/Aaa/AAA
Créditos deteriorados/ Cartera total(%)	1st	0,2	1,9	2,9	0,4	6,9	0,6
Patrimonio / Activos (%)	2nd	27	26	27	18	30	18
Ingreso Neto/Patrimonio Promedio	2nd	5,7	3,1	3,5	1,7	10,0	2,0
Liquidez/ Activos(%)	3rd	30	22	35	16	38	24

Fuente: Standard & Poor's "Supranational Special Edition 2024", Cifras al cierre de 2023

¹International Bank for Reconstruction and Development (IBRD)

ESTRATEGIA DE FINANCIAMIENTO

Estrategia de Financiamiento



Base de inversionistas
bien establecida
y **en expansión**

Amplio acceso a los mercados de capitales
internacionales

Emisor
frecuente en el SSA

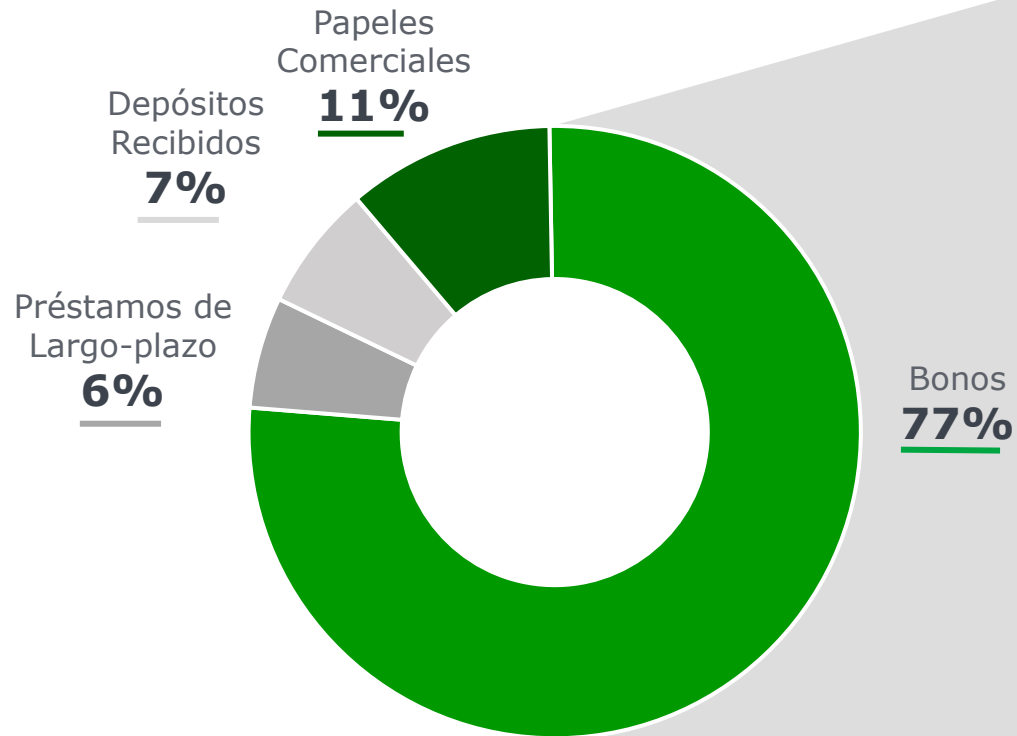
Financiación de
iniciativas
ambientales y socialmente responsables

Negociación
activa en
instrumentos
de financiación
de **corto plazo**

Más de 90 aliados
financieros
internacionales

Estrategia de Financiamiento

Composición de pasivos financieros



Optimización de costos

Generar nuevos puntos de referencia



Diversificación de inversionistas

Establecer diversos programas de mercados de capital y emisión de bonos temáticos



Manejo de la duración de activos y pasivos

Uso de colocaciones privadas para modificar la duración promedio de pasivos



Liquidez de bonos en mercado secundario

Emisiones tamaño benchmark

Amplio acceso a los mercados de capitales internacionales

US Shelf

- Emisor "Schedule B"
- Transacciones "Benchmark" en dólares americanos
- Listado en LSE

Japan Shelf

- Samurai y Uridashi

Programas Domésticos

- Colombia, Costa Rica, México, Panamá, Paraguay, Perú, Uruguay

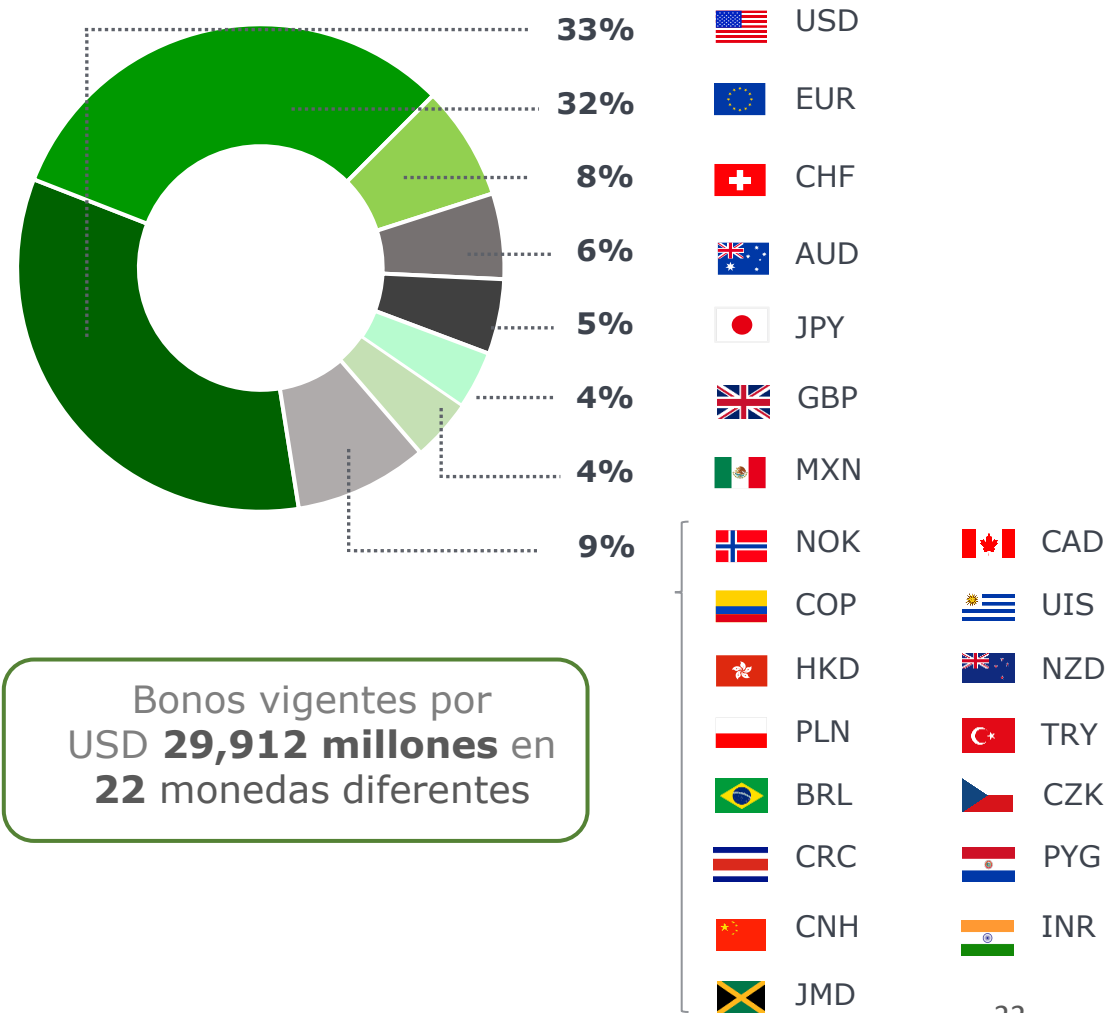
EMTN

- Transacciones "benchmark" en diferentes monedas

AMTN

- Dólares Australianos

Bonos por moneda



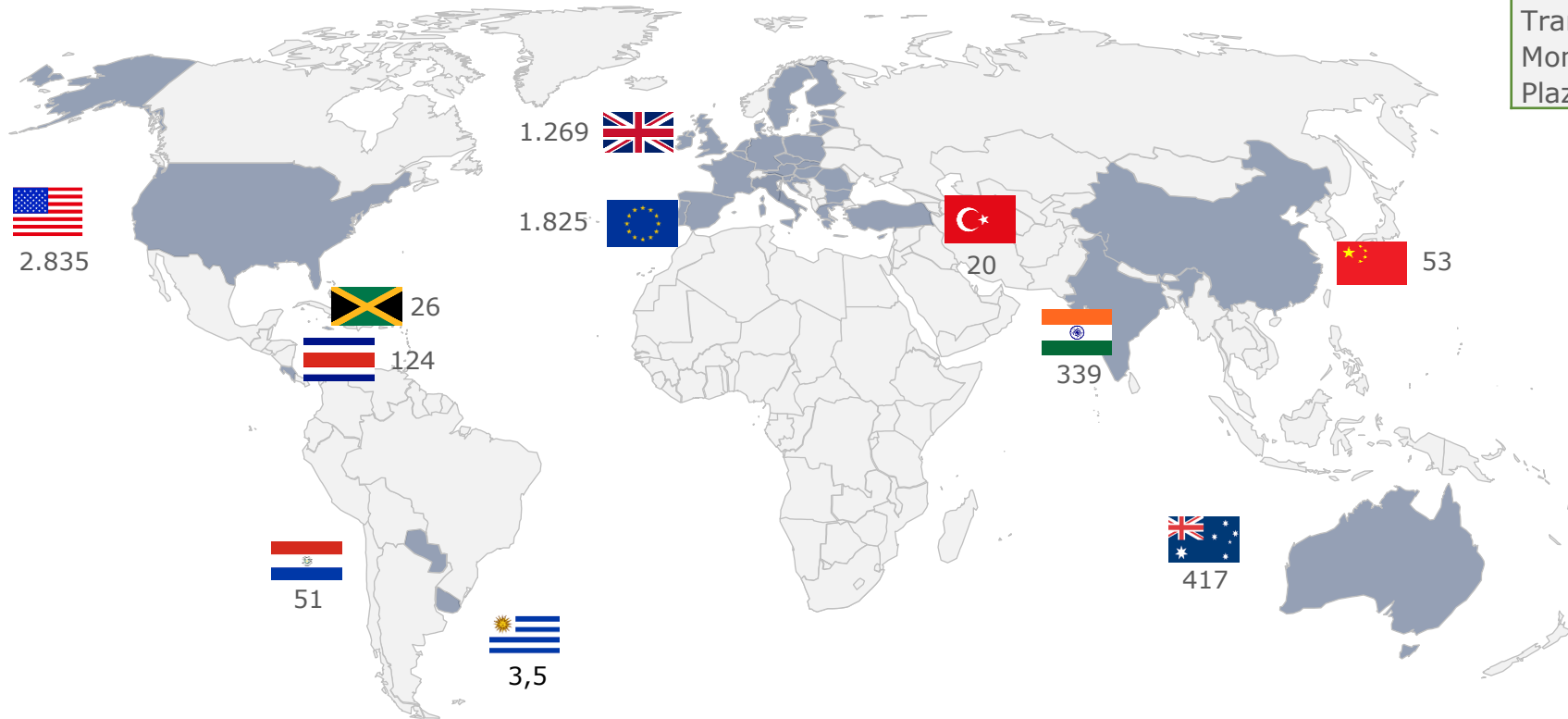
Bonos vigentes por USD **29,912 millones** en **22** monedas diferentes

Fuerte acceso a los mercados de capitales

Durante 2024, CAF ha emitido un monto total de **USD 7.000 millones** en los principales mercados de capitales

Emisiones en 2024 en millones de USD

Emisiones totales	28
Transacciones Públicas	90%
Transacciones Privadas	10%
Monedas	11
Plazo promedio	6,2 años



Emisiones Públicas recientes



USD 1.000 MM

3,3 años

4,13%

Vencimiento : 2028

Emitido en septiembre 2024

ISIN US219868CK01



GBP 1.000 MM

5 años

4,75%

Vencimiento : 2029

Emitido en abril 2024

ISIN XS2803753065



EUR 1.500 MM

6 años

3,63%

Vencimiento : 2030

Emitido en febrero 2024

ISIN XS2594907664



AUD 500 MM

5 años

5,30%

Vencimiento : 2029

Emitido en febrero 2024

ISIN AU3CB0306678

Alta calidad en libro de órdenes

✓ Libro de órdenes mas alto en la historia de CAF

✓ Demanda final récord para una referencia GBP debutante («vuelta al mercado») en el sector SSA

✓ Segundo libro de órdenes mas alto en la historia de CAF

✓ Mayor transacción de un emisor latinoamericano en el mercado australiano

CAF mantiene sus emisiones benchmark y amplía su plan de financiamiento

GlobalCapital



Global Capital destacó las exitosas y recientes emisiones de CAF

Burnishing credentials with a big benchmark success.

Monto emitido por año 1993- Sep 24
En billones de USD



CAF ha incrementado su plan de financiamiento en los últimos años

¹Fuente: Global Capital 2024, ruta de acceso: <https://www.globalcapital.com/article>

Colocaciones privadas destacadas



UI 2,9MM

Agosto 27, 2024

3,3% 2038



TRY 650MM

Junio 21, 2024

30,0% 2028



CNH 383MM

Junio 07, 2024

3,12% 2028



INR 5.000MM

Mayo 10, 2024

7,7% 2031



AUD 100MM

Marzo 01, 2024

5,90% 2040



CRC 47.250MM

Abril 22, 2024

6,35% 2032



JMD 4.000MM

Abril 15, 2024

8,50% 2028



PYG 150.000MM

Abril 15, 2024

7,25% 2031

Bonos Temáticos

Los bonos temáticos, incluidos los bonos verdes y sociales, ascienden a **4.300 millones** de dólares

- ✓ En 2018, CAF creó el **programa de Bonos Verdes**
- ✓ En 2020, CAF creó el **programa de Bonos Sociales**, cuyos ingresos se encuentran orientados a la atención de la pandemia COVID-19
- ✓ Ambos programas han recibido un **Second-Party Opinion** de Sustainalytics
- ✓ CAF también ha emitido bonos temáticos en sectores como: **agua, educación, salud y nutrición**
- ✓ CAF está desarrollando actualmente un nuevo marco de sostenibilidad, cuya publicación está prevista para el cuarto trimestre de 2024. Este marco sustituirá a los mencionados anteriormente e incorporará nuevas categorías elegibles



Negociación activa en instrumentos de financiación de corto plazo



Bloomberg CAF<GO>



Programas USCP y ECP

- ✓ Calificaciones A1+/P-1/F1+
- ✓ Tamaño: USCP USD 3,000 mm
- ✓ ECP USD 3,000 mm
- ✓ Plazos hasta 397 días



Dealers: USCP

- ✓ Bank of America
- ✓ Barclays
- ✓ Citibank
- ✓ Goldman Sachs
- ✓ JP Morgan

ECP

- ✓ Barclays
- ✓ Bred Banque Populaire
- ✓ Citibank
- ✓ ING Bank NV
- ✓ CAF



Depósitos

- ✓ Clientes: Corporativos, Financieros e Instituciones públicas
- ✓ Montos varían entre USD 1 – 500 millones
- ✓ Plazos hasta 1 año

Más de 90 aliados financieros internacionales

Europa 35



Norteamérica 15



África 1



Suramérica 20



Asia 32



CAF está acreditado por los siguientes fondos:



GREEN CLIMATE FUND
(accredited since July 2015)



ADAPTATION FUND
(accredited since March 2014)



gef
(accredited since April 2015)

Principales factores de inversión

Principales factores de inversión



Perfil financiero **sólido**



Tratamiento de acreedor preferente comprobado por **53 años**



Calificación actual de **AA/Aa3/AA-**



Credenciales **Verdes y Sociales**



Posibilidad de **invertir en América Latina** con riesgo limitado



Ofrece **valor agregado** comparado con otras multilaterales



Proyectos Destacados

La estrategia de CAF esta enfocada en el Desarrollo Verde y el Crecimiento Sostenible e Inclusivo



+1,8 millones de personas se beneficiarán de modos de transporte sostenibles nuevos o mejorados



+3 millones de estudiantes beneficiados por proyectos de educación



+1,1 millones de personas beneficiadas por una conexión nueva o mejorada de agua potable y/o alcantarillado



+1 millón de familias beneficiadas en programas contra la vulnerabilidad e inseguridad alimentaria



+5,8 millones de personas beneficiadas por una nueva infraestructura energética



23% de las aprobaciones totales de CAF corresponden a financiamiento verde

Proyectos Destacados

País:

**República
Dominicana**

Monto Aprobado:

USD 85 millones



San Juan de la Maguana – Acueducto regional

- ✓ El proyecto contempla la unificación de los diversos acueductos rurales en un solo acueducto regional mediante la elaboración de diseños definitivos
- ✓ **211.000 habitantes de zonas urbanas y rurales se beneficiarán del proyecto**

Proyectos Destacados

País:

Colombia

Monto Aprobado:

USD 255 millones



Linea 2 – Metro de Bogotá

- ✓ La Línea 2 del metro de Bogotá **beneficiará a unos 2,5 millones de usuarios**, generará importantes ahorros en los tiempos de viaje y contribuirá a mejorar la calidad del aire, así como a reducir la siniestralidad vial
- ✓ Bogotá espera tener lista la primera línea en 2028

Proyectos Destacados

País:

Ecuador

Monto Aprobado:

USD 255 millones



Programa de refuerzo de la red de distribución de electricidad

- ✓ El objetivo del Programa es **mejorar los sistemas de transmisión y distribución de energía eléctrica con énfasis en el sector agroindustrial camaronero**, electrificando aproximadamente **42,000 hectáreas** en la costa de las provincias de Esmeraldas, Manabí, Guayas, El Oro y Santa Elena, y dotando de servicio a las zonas rurales no electrificadas del área de influencia,

Proyectos Destacados

País:

Paraguay

Monto Aprobado:

USD 135 millones



Programa de rehabilitación, mejoramiento y mantenimiento de la ruta nacional PY22, tramo Concepción-Vallemí-San Lázaro y accesos, (Programa Vial 4)

- ✓ Este programa contribuirá a **mejorar las condiciones del tráfico en el departamento de Concepción**, aumentar la competitividad del transporte terrestre, **promover el desarrollo y la integración económica regional y mejorar la calidad de vida en la región oriental,**

Contacto:

Correo: Investor_Information@caf.com

Bloomberg: CAF<GO>

Sitio Web y Estados Financieros: www.caf.com/es/inversionistas/

Acceso a Reportes:

[Programas de Bonos Verdes y Sociales](#)
[Reporte de Sostenibilidad](#)





CAF BANCO DE DESARROLLO
DE AMÉRICA LATINA
Y EL CARIBE

www.caf.com
[@AgendaCAF](https://twitter.com/AgendaCAF)

Disclaimer

This presentation is for informational purposes only; it does not constitute an offer to sell or solicitation of an offer to buy any of Corporación Andina de Fomento's securities in any jurisdiction to any person to whom it is unlawful to make such an offer or solicitation, The information contained in this document is subject to changes, modifications, additions, clarifications and/or substitutions,

Corporación Andina de Fomento ("CAF") is not responsible for the information contained in this presentation nor for the implications there of that could be made, CAF does not guarantee, nor can it be held liable for, the content, or the accuracy, truthfulness or completeness, of the material in this document, Additionally, CAF shall under no circumstances be held liable for losses, damages, liabilities or expenses incurred or assumed as a result of the use of this document, CAF, in its sole discretion, may add, change or update this document and its contents without prior notice,

ACCORDINGLY, THE USE OF THIS DOCUMENT AND ITS CONTENTS IS THE EXCLUSIVE RESPONSIBILITY OF THE USER, AT ITS OWN RISK, Potential users should conduct their own appropriate investigations and consult their legal, accounting and tax advisors in order to make an independent determination of the accuracy, completeness and veracity of the data contained herein and of the suitability and consequences of any use thereof,

Nothing in this presentation shall constitute nor shall be construed as a waiver of the immunities, privileges and exemptions granted to CAF by its Constitutive Agreement, by the agreements which CAF has entered or may enter with its shareholder countries, or by the legislation of those states,
